

MABISZ

**Tájékoztató a
2010. májusi vihar- és
árvízkárokról**

2010. június 16.

A biztosítók a megnövekedett darabszámú kárbejelentések fogadása érdekében az alábbi lépéseket tették:

- A call-centerek és személyes ügyfélszolgálatok létszámának bővítése meghosszabbított munkaidőben.
- Több biztosítónál a kisebb káresetekben már telefonon megegyeznek az ügyféllel a kárösszeg tekintetében.
- A kárszakértők szisztematikus átcsoportosítása a viharokkal sújtott területekre, hétvégén is a bejelentések folyamatos szemlézése és kifizetése.
- A biztosítók a kárrendezés felgyorsítása érdekében a károsultaknak gyorssegélyt (előleget) folyósítanak.

Biztosítók intézkedései

- A biztosítók bizonyos, a szerződési feltételekből kizárt kártípusokat is megtérítenek (pl. vakolatok, homlokzati szigetelések, redőnyök kárait).
- A társaságok kifizetik a lakhatatlanság miatti kiköltözés költségét is.
- A hitellel terhelt ingatlanok esetében a bankok a kisebb károkból (néhány százezer forintig) általában nem kérik a bank bevonását a kárrendezésbe, nagyobb károk esetén – a hitelszerződésben foglaltak szerint – a bank bevonása szükséges, amelyre a kárrendezési eljárásban figyelemmel kell lenni. A MABISZ azonban a folyamat egyszerűsítése céljából már felvette a kapcsolatot a Bankszövetséggel.

Tájékoztató a 2010. május-júniusi vihar- és árvízkarokról



Vagyon (lakás, KKV) ágazat biztosítónként – 2010.06.14-i adat

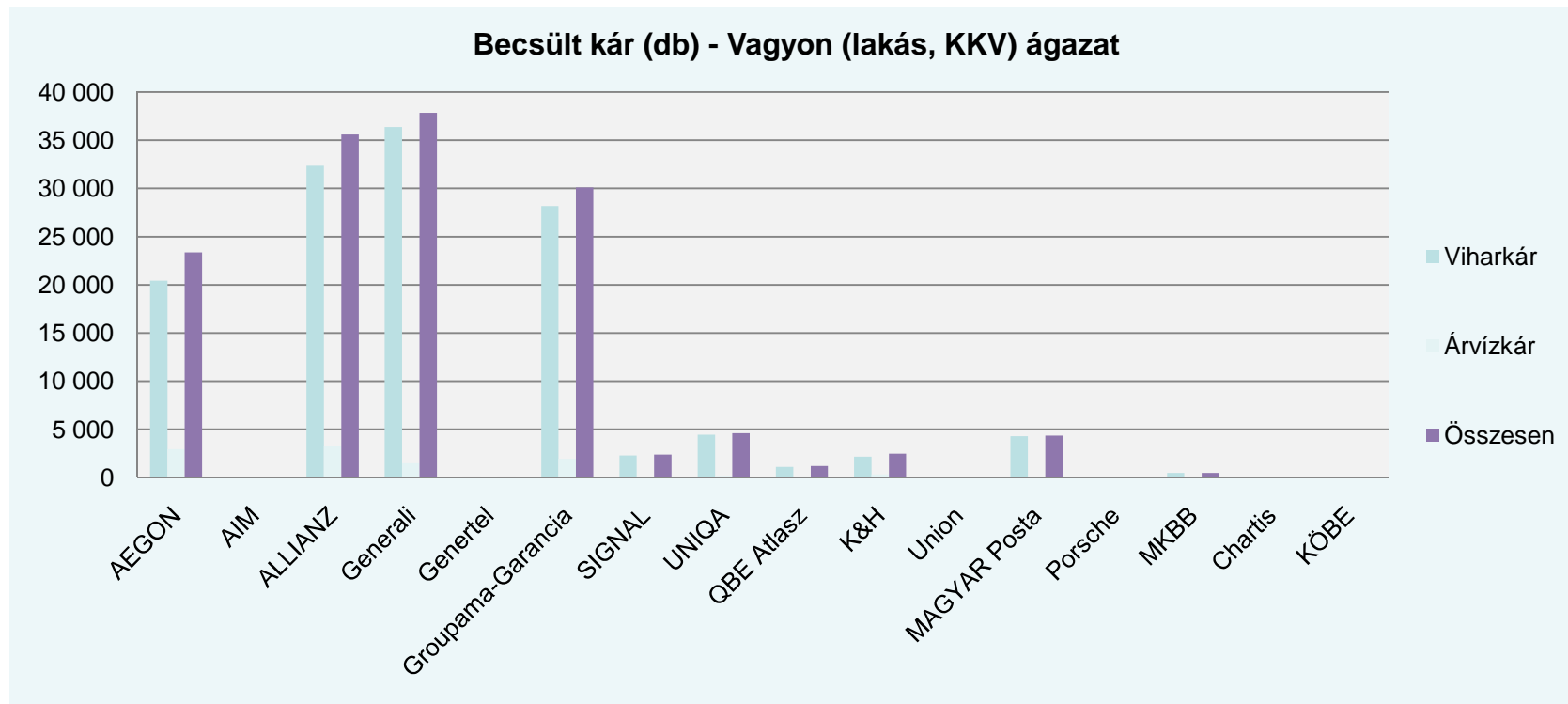
Ágazat	Viharkár		Árvízkar		Összesen	
	Kár (db)	Becsült kárérték (millió Ft)	Kár (db)	Becsült kárérték (millió Ft)	Kár (db)	Becsült kárérték (millió Ft)
Vagyon (lakás, KKV)						
AEGON	20 424	1 699.6	2 938	1 068.6	23 362	2 768.1
AIM	8	5.4	2	2.0	10	7.4
ALLIANZ	32 371	1 702.4	3 219	385.4	35 590	2 087.8
Generali	36 378	3 619.4	1 467	1 392.8	37 845	5 012.2
Genertel	99	9.3	17	30.1	116	39.4
Groupama-Garancia	28 167	1 866.3	1 937	602.1	30 104	2 468.4
SIGNAL	2 304	168.0	76	39.0	2 380	207.0
UNIQA	4 430	380.0	158	30.0	4 588	410.0
QBE Atlasz	1 097	108.3	90	55.1	1 187	163.4
K&H	2 175	286.8	317	92.6	2 492	379.3
Union	*	*	*	*	*	*
MAGYAR Posta	4 292	365.5	47	16.4	4 339	381.9
Porsche	0	0.0	0	0.0	0	0.0
MKBB	465	36.1	15	4.3	480	40.3
Chartis	0	0.0	0	0.0	0	0.0
KÖBE	41	6.1	0	0.0	41	6.1
Vagyon összesen	132 251	10 253.1	10 283	3718.2	142 534	13 971.4

* Union adatai hiányoznak.

Tájékoztató a 2010. május-júniusi vihar- és árvízkárokról

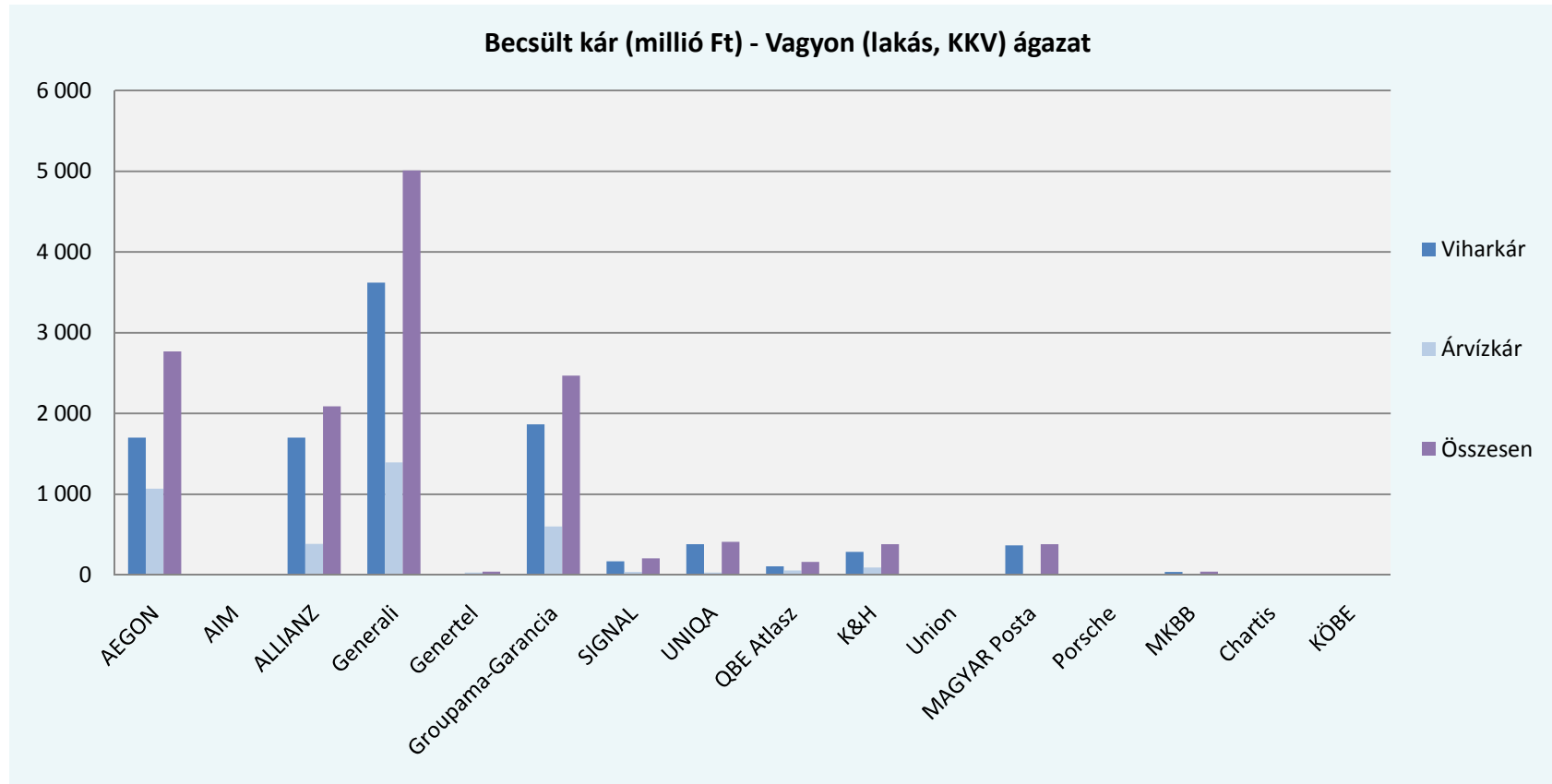


Vagyon (lakás, KKV) ágazat biztosítónként – 2010.06.14-i adat



* Union adatai hiányoznak.

Vagyon (lakás, KKV) ágazat biztosítónként – 2010.06.14-i adat



* Union adatai hiányoznak.

Tájékoztató a 2010. május-júniusi vihar- és árvízkárokról



Ipar, mezőgazdaság ágazat biztosítónként – 2010.06.14-i adat

Ágazat	Viharkár		Árvízvár		Összesen	
	Kár (db)	Becsült kárérték (millió Ft)	Kár (db)	Becsült kárérték (millió Ft)	Kár (db)	Becsült kárérték (millió Ft)
Ipar, mezőgazdaság						
AEGON	389	82.4	9	10.1	398	92.5
AIM	0	0.0	0	0.0	0	0.0
ALLIANZ	1 589	880.9	78	510.4	1 667	1 391.3
Generali	1 578	1 598.7	118	476.9	1 696	2 075.6
Genertel	0	0.0	0	0.0	0	0.0
Groupama-Garancia	712	140.2	32	12.6	744	152.7
SIGNAL	0	0.0	0	0.0	0	0.0
UNIQA	297	118.5	7	2.5	304	121.0
QBE Atlasz	106	85.3	6	11.8	112	97.1
K&H	8	1.6	0	0.0	8	1.6
Union	*	*	*	*	*	*
MAGYAR Posta	0	0.0	0	0.0	0	0.0
Porsche	0	0.0	0	0.0	0	0.0
MKBB	0	0.0	0	0.0	0	0.0
Chartis	47	38.45	2	5.10	49	43.6
KÖBE	0	0.0	0	0.0	0	0.0
Ipar, mezőgazdaság összesen	4 726	2 945.9	252	1029.4	4 978.0	3 975.3

* Union adatai hiányoznak.

Tájékoztató a 2010. május-júniusi vihar- és árvízkárokról



Motor ágazat biztosítónként – 2010.06.14-i adat

Ágazat	Viharkár		Árvízkárr		Összesen	
	Kár (db)	Becsült kárérték (millió Ft)	Kár (db)	Becsült kárérték (millió Ft)	Kár (db)	Becsült kárérték (millió Ft)
Motor						
AEGON	14	5.5	2	1.5	16	7.0
AIM	2	0.7	0	0.0	2	0.7
ALLIANZ	448	128.0	52	36.3	500	164.3
Generali	211	103.4	0	0.0	211	103.4
Genertel	3	2.1	0	0.0	3	2.1
Groupama-Garancia	20	15.0	4	3.0	24	18.0
SIGNAL	0	0.0	0	0.0	0	0.0
UNIQA	52	18.5	4	1.5	56	20.0
QBE Atlasz	0	0.0	0	0.0	0	0.0
K&H	8	3.6	0	0.0	8	3.6
Union	*	*	*	*	*	*
MAGYAR Posta	2	0.9	0	0.0	2	0.9
Porsche	1	0.5	0	0.0	1	0.5
MKBB	6	1.8	0	0.0	6	1.8
Chartis	0	0.0	0	0.0	0	0.0
KÖBE	6	2.3	0	0.0	6	2.3
Motor összesen	773	282.2	62	42.3	835.0	324.5

* Union adatai hiányoznak.

Tájékoztató a 2010. május-júniusi vihar- és árvízkárokról

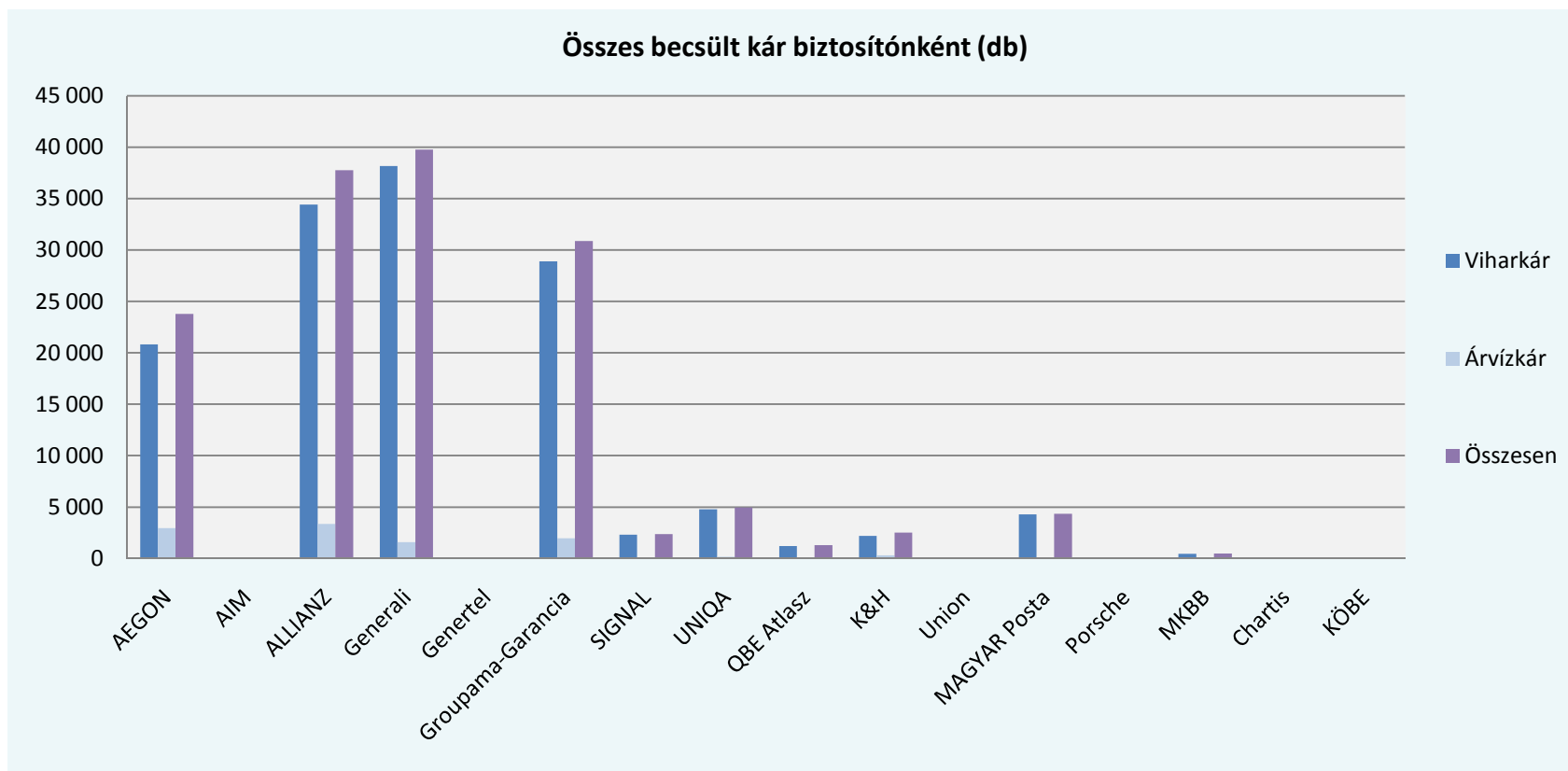


Biztosítónként összes kár – 2010.06.14-i adat

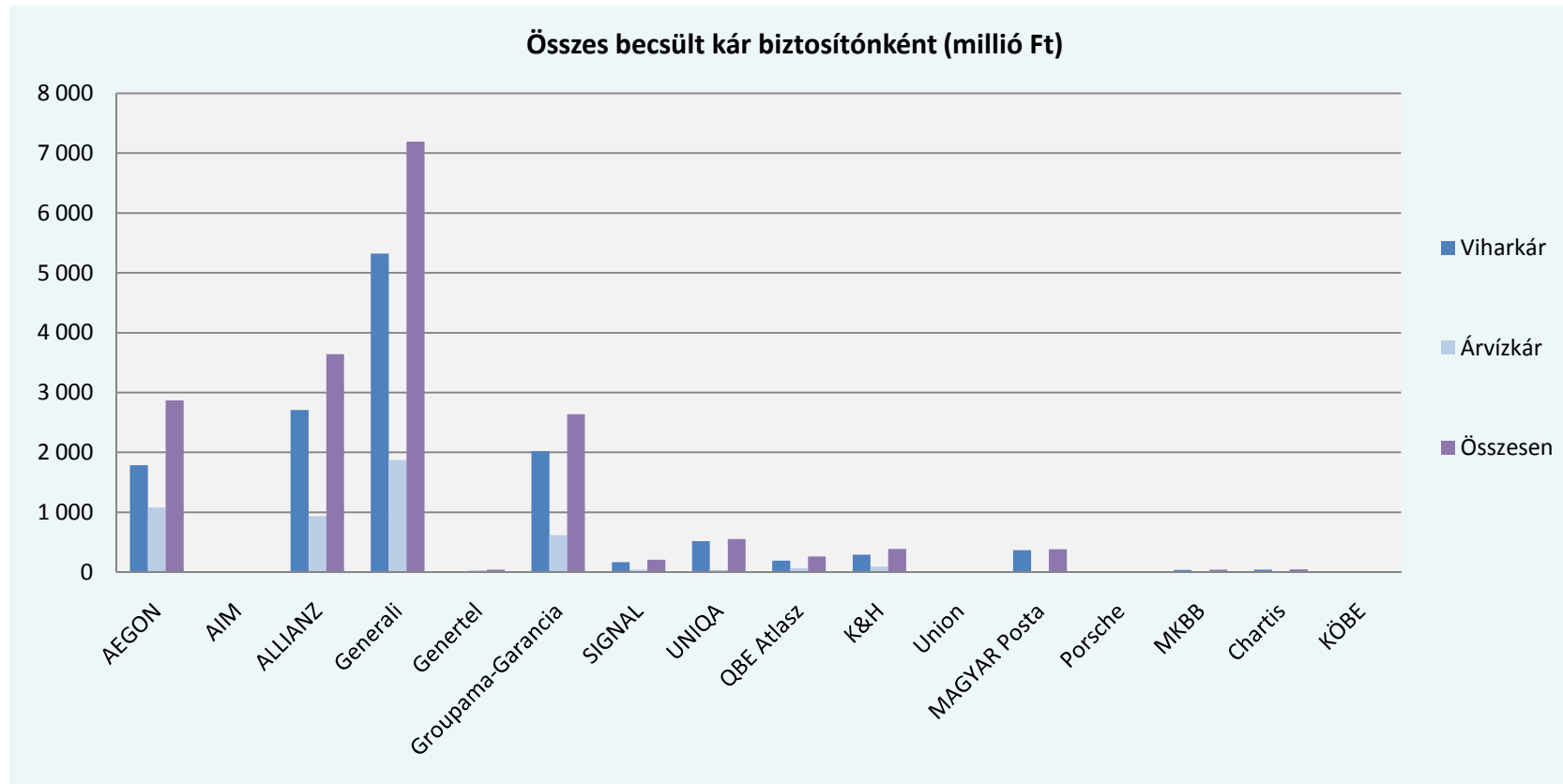
Ágazat	Viharkár		Árvízvár		Összesen	
	Kár (db)	Becsült kárérték (millió Ft)	Kár (db)	Becsült kárérték (millió Ft)	Kár (db)	Becsült kárérték (millió Ft)
Biztosítónként összes kár						
AEGON	20 827	1 787.4	2 949.0	1 080.2	23 776	2 867.6
AIM	10	6.1	2.0	2.0	12	8.1
ALLIANZ	34 408	2 711.3	3 349.0	932.2	37 757	3 643.5
Generali	38 167	5 321.5	1 585.0	1 869.6	39 752	7 191.1
Genertel	102	11.4	17.0	30.1	119	41.4
Groupama-Garancia	28 899	2 021.5	1 973.0	617.7	30 872	2 639.2
SIGNAL	2 304	168.0	76.0	39.0	2 380	207.0
UNIQA	4 779	517.0	169.0	34.0	4 948	551.0
QBE Atlasz	1 203	193.6	96.0	66.9	1 299	260.5
K&H	2 191	292.0	317.0	92.6	2 508	384.5
Union	*	*	*	*	*	*
MAGYAR Posta	4 294	366.4	47.0	16.4	4 341	382.8
Porsche	1	0.5	0.0	0.0	1	0.5
MKBB	471	37.9	15.0	4.3	486	42.1
Chartis	47	38.5	2.0	5.1	49	43.6
KÖBE	47	8.3	0.0	0.0	47	8.3
Biztosítónként összes kár	137 750	13 481.2	10 597	4 789.9	148 347	18 271.2

* Union adatai hiányoznak.

Biztosítónként összes kár – 2010.06.14-i adat



Biztosítónként összes kár – 2010.06.14-i adat



Viharkárok megyénkénti bontásban – 2010.06.14-i adat

Megye	Kár (db)	Becsült kár (millió Ft)
Budapest	18 163	1 815.8
Veszprém	14 866	1 265.4
Pest	12 969	1 523.6
Borsod-Abaúj-Zemplén	12 110	2 066.3
Baranya	11 947	978.8
Komárom-Esztergom	10 536	857.2
Többi 14 megye együtt	57 159	4 974.2
Mindösszesen	137 750	13 481

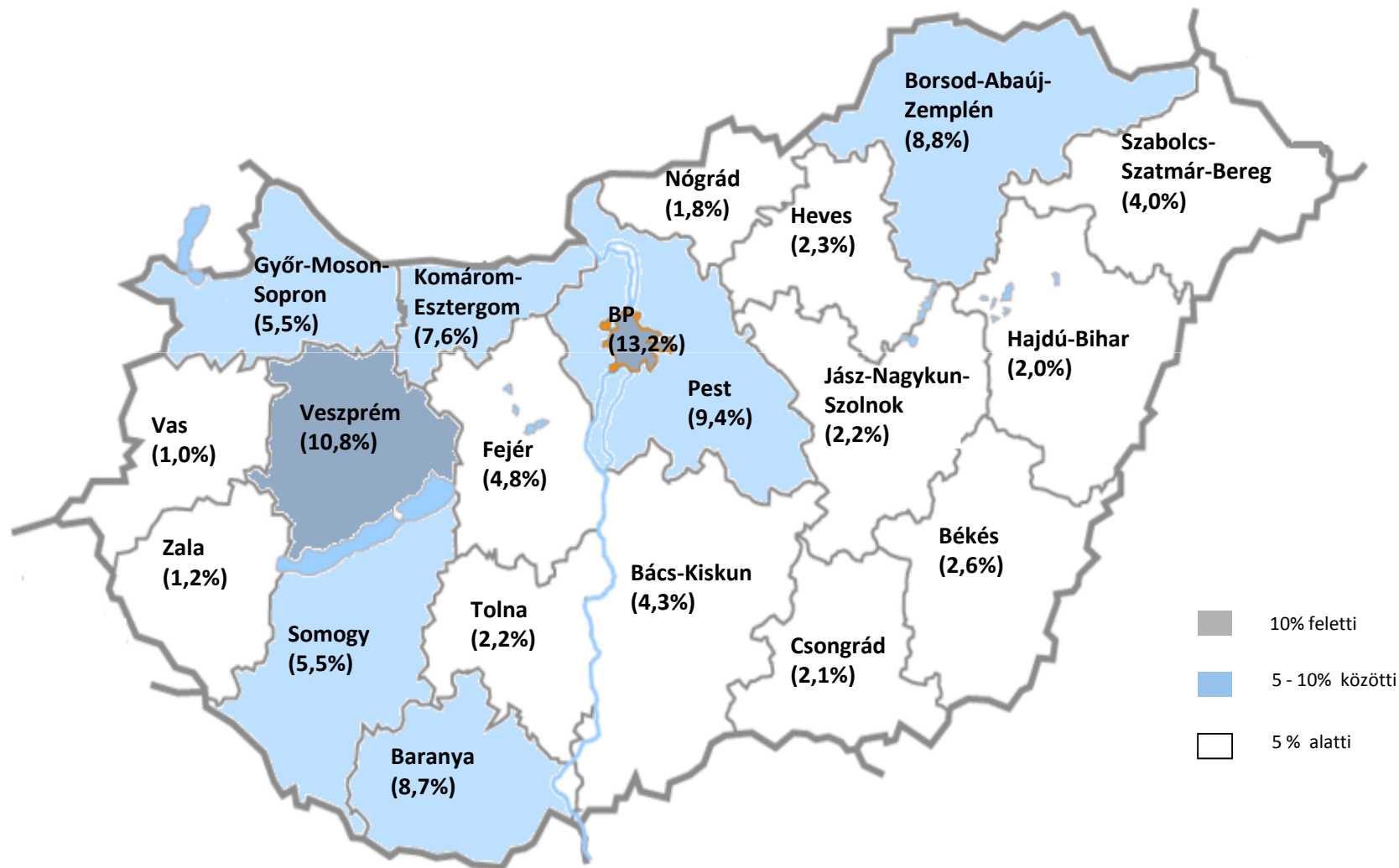
Többi 14 megye:

Somogy, Győr-Moson-Sopron, Fejér, Bács-Kiskun, Szabolcs-Szatmár-Bereg, Békés, Heves, Jász-Nagykun-Szolnok, Tolna, Csongrád, Hajdú-Bihar, Nógrád, Zala, Vas

Tájékoztató a 2010. május-júniusi vihar- és árvízkárokról



Viharkárok megoszlása megyénként – 2010.06.14-i adat



Megye	Kár (db)	Becsült kár (millió Ft)
Borsod-Abaúj-Zemplén	7314	3966.1
Heves	447	84.9
Komárom-Esztergom	431	88.8
Pest	374	101.4
Győr-Moson-Sopron	340	116.6
Baranya	329	63.5
Többi 14 megye együtt	1 362	368.6
Mindösszesen	10 597	4 789.9

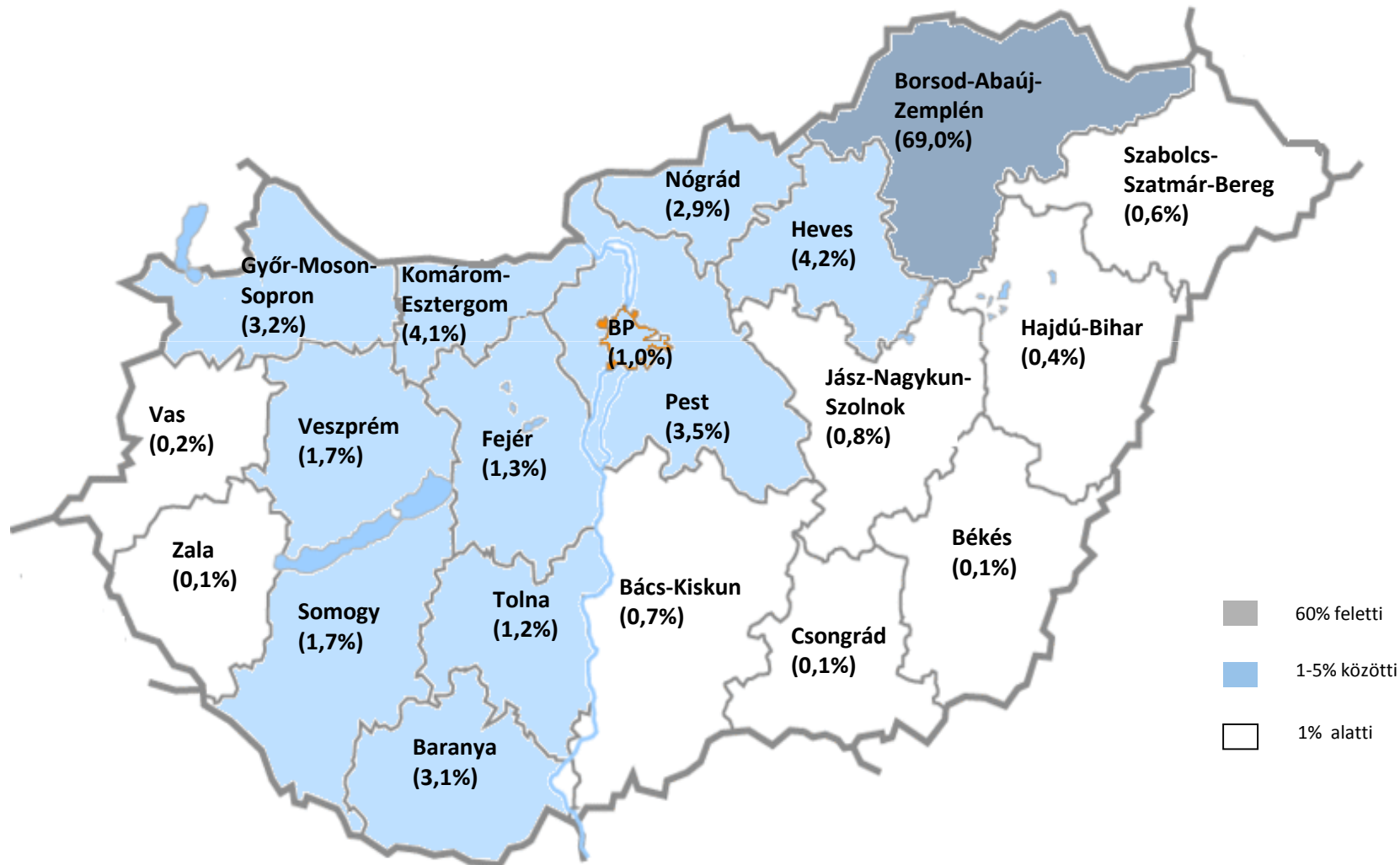
Többi 14 megye:

Nógrád, Veszprém, Somogy, Fejér, Tolna, Budapest, Jász-Nagykun-Szolnok, Bács-Kiskun, Szabolcs-Szatmár-Bereg, Hajdú Bihar, Vas, Csongrád, Zala, Békés

Tájékoztató a 2010. május-júniusi vihar- és árvízkárokról



Árvízkárok megoszlása megyénként – 2010.06.14-i adat



Árvízkarok településenként – 2010.06.14-i adat

Legérintettebb település	Kár (db)	Becsült kár (millió Ft)
Felsőzsolca	690	1 082.28
Edelény	733	286.56
Ónod	47	9.83
Sajóecseg	141	34.72
Szendrő	154	85.08